

HONDURAS

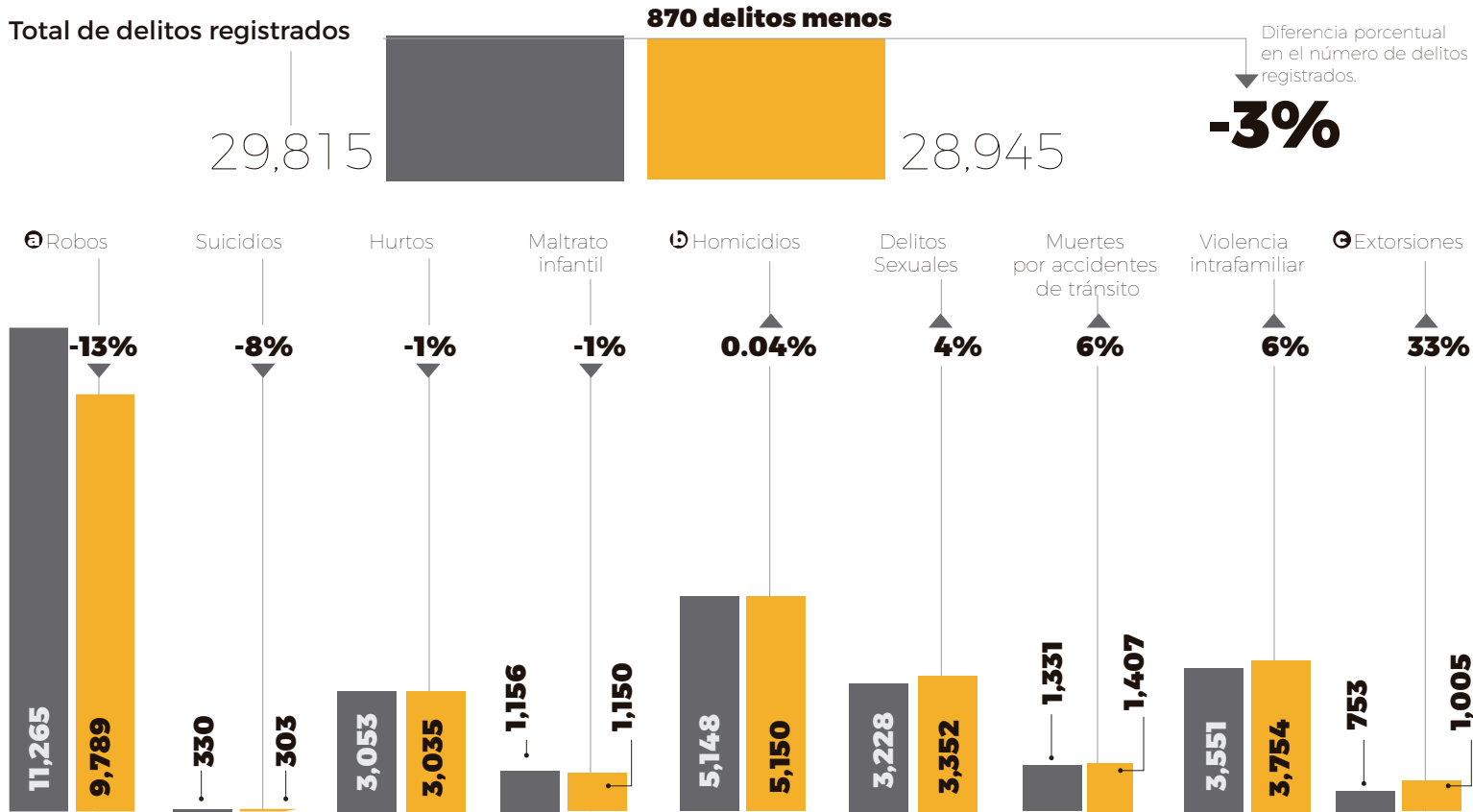
▲ Los homicidios se mantuvieron estables en 2016 respecto a 2015. Las extorsiones, las muertes por accidentes de tránsito, la violencia intrafamiliar, y los delitos sexuales son los hechos que mostraron alzas.



infoSEGURA

COMPARACIÓN 2015-2016 DE DELITOS REGISTRADOS

■ 2015 ■ 2016



Ⓐ El robo fue el delito que más se redujo.

Ⓑ El homicidio es el delito que presentó menor cambio con respecto al año pasado.

Ⓒ La extorsión fue el delito que más se incrementó con respecto al 2015.

17 de cada 100 hondureños reportan que fueron víctimas de un delito, en 2016

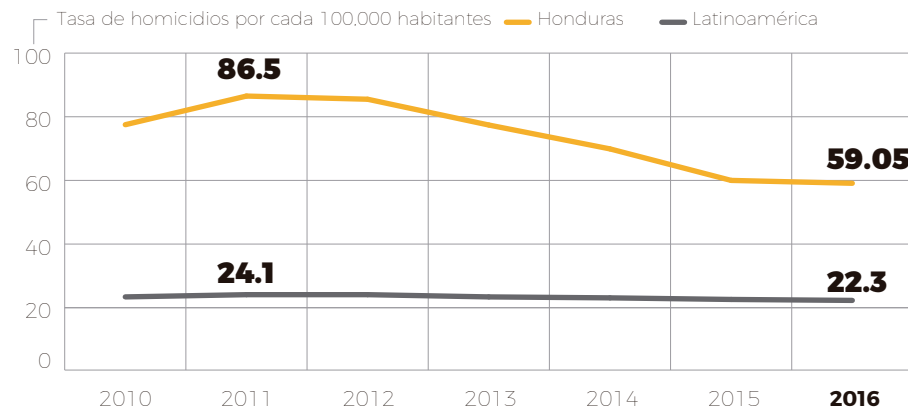


Según Latinobarómetro, en 2016, los hombres reportaron un mayor porcentaje de victimización (**18.3%**) que las mujeres (**15.8%**).

FUENTES: Policía Nacional. Dirección de Medicina Forense. IUDPAS/UNAH. Registro Nacional de las Personas. Observatorios Municipales de Convivencia y Seguridad Ciudadana. Instituto Nacional de Estadísticas. Subsecretaría de Seguridad en Asuntos Interinstitucionales / Unidad Técnica de Coordinación Interinstitucional (UTECI). Ministerio Público. Oficina de Planificación Estratégica y Gestión de la Calidad (OPEGEC)/UTECI- Mesa temática de criminalidad y Fuerza Nacional Anti-extorsión (FNA).

LA TASA DE HOMICIDIOS MUESTRA TENDENCIA SOSTENIDA A LA BAJA

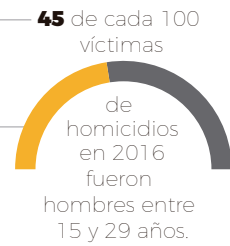
La tasa de 2016 presenta una caída de 32% respecto a 2011.



infoSEGURA

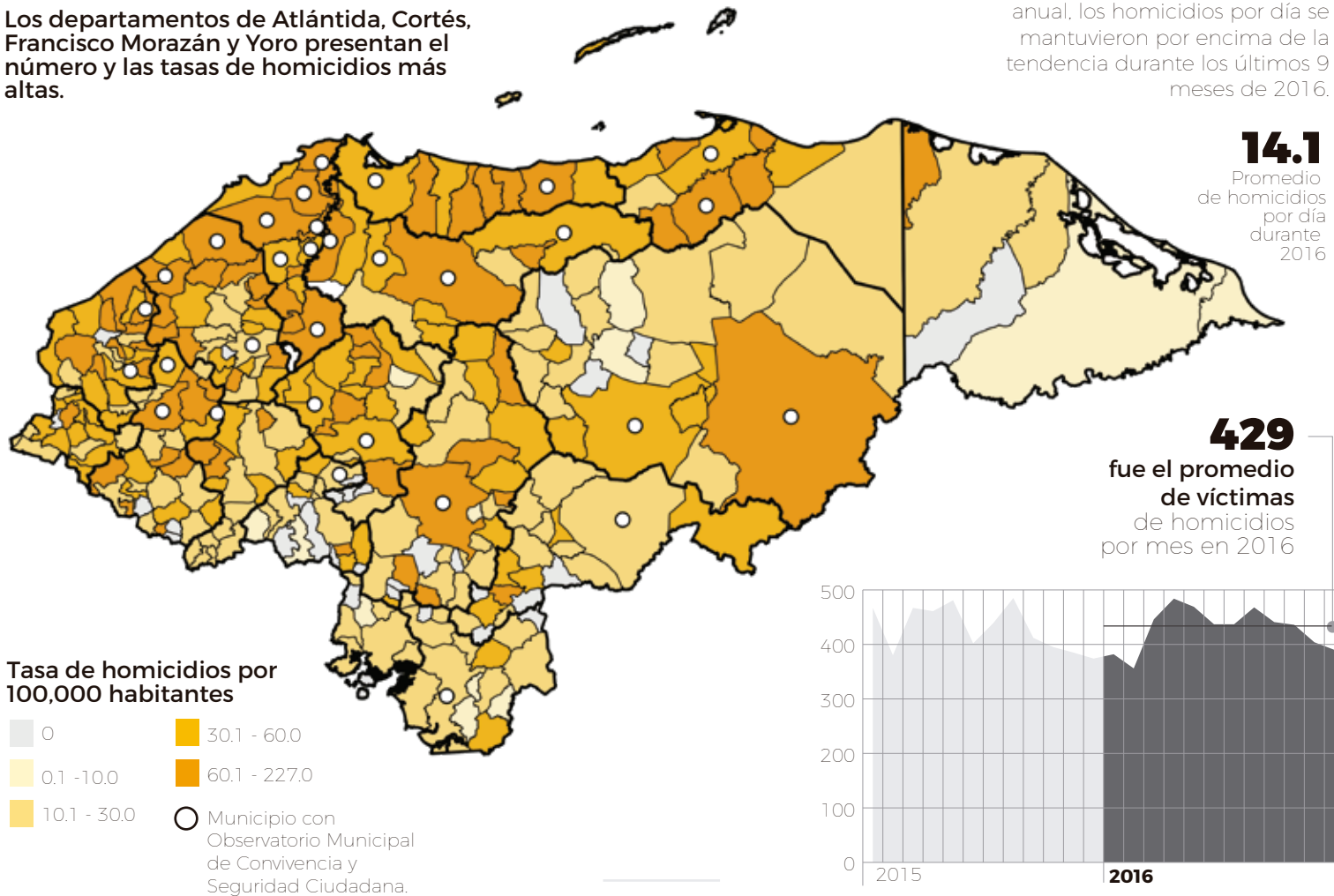
5,150 homicidios, en 2016

1,954 víctimas menos que en 2011.



TASAS DE HOMICIDIOS POR MUNICIPIO EN 2016

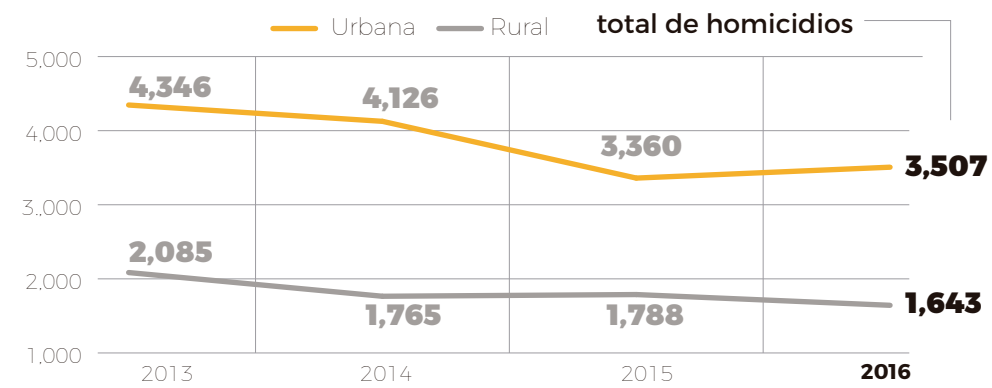
Los departamentos de Atlántida, Cortés, Francisco Morazán y Yoro presentan el número y las tasas de homicidios más altas.



Pese al decrecimiento de la tasa anual, los homicidios por día se mantuvieron por encima de la tendencia durante los últimos 9 meses de 2016.

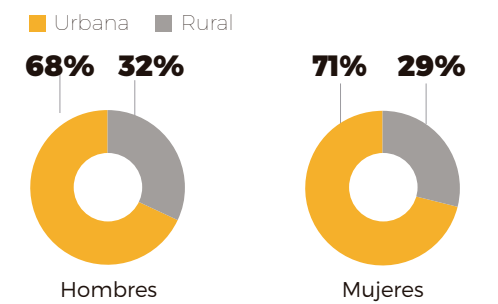
HOMICIDIOS POR ÁREA DE OCURRENCIA

7 de cada 10 homicidios fueron cometidos en el área urbana entre 2013 y 2016



infoSEGURA

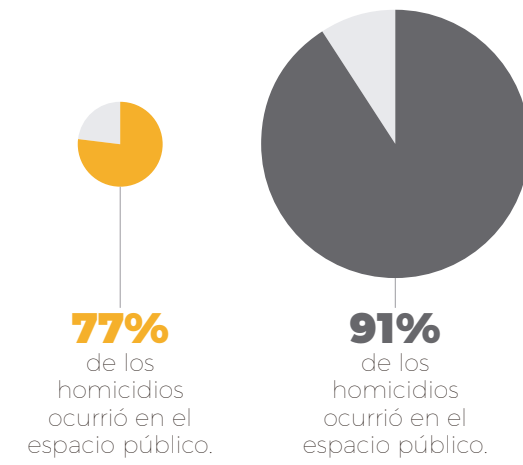
Los homicidios de mujeres se concentran ligeramente más en el área urbana, en comparación a los hombres



HOMICIDIOS Y ESPACIO DE OCURRENCIA

Mujeres **466**

Hombres **4,680**

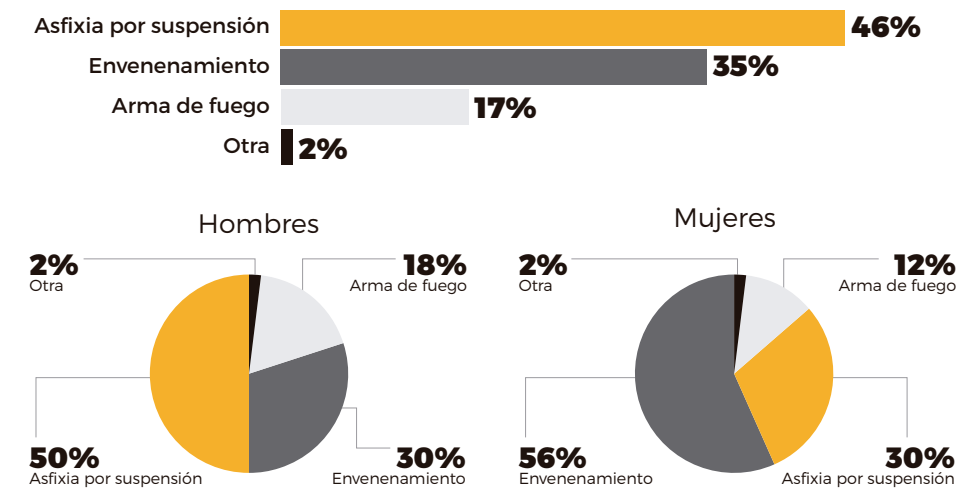


SUICIDIOS EN 2016



MÉTODOS UTILIZADOS EN LOS SUICIDIOS EN 2016

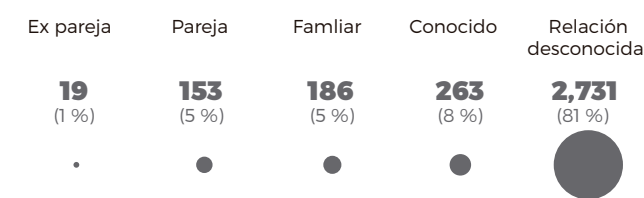
En 2016 predominó más el suicidio de mujeres por envenenamiento y en los hombres por ahorcamiento



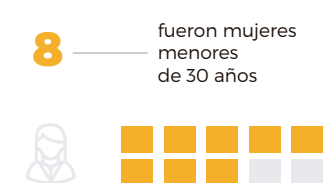
FUENTE: Policía Nacional, Dirección de Medicina Forense, IUDPAS/UNAH, RNP, Observatorios Municipales de Convivencia y Seguridad Ciudadana, Instituto Nacional de Estadísticas, Subsecretaría de Seguridad en Asuntos Interinstitucionales / Unidad Técnica de Coordinación Interinstitucional.

DELITOS SEXUALES

En la mayor parte de los delitos sexuales se desconoce la relación con el victimario



De cada 10 víctimas de delitos sexuales, en 2016:




Por cada 88 mujeres víctimas de delitos sexuales hay 12 hombres



FUENTE: Ministerio Público, Oficina de Planificación Estratégica y Gestión de la Calidad (OPEGEC)/UTECI - Mesa temática de criminalidad

HOMICIDIOS Y ARMAS

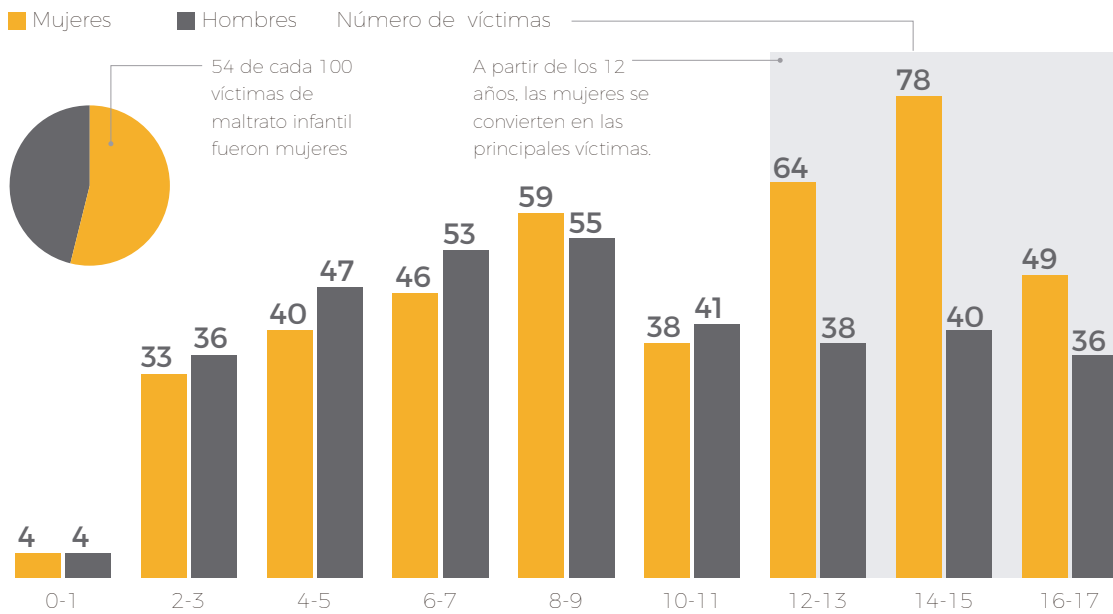
La mayoría de los asesinatos de hombres y mujeres se cometen con arma de fuego. Sin embargo, en comparación a los hombres, en los homicidios de mujeres están más presentes las armas blancas (15%) y la asfixia por estrangulamiento (8%)



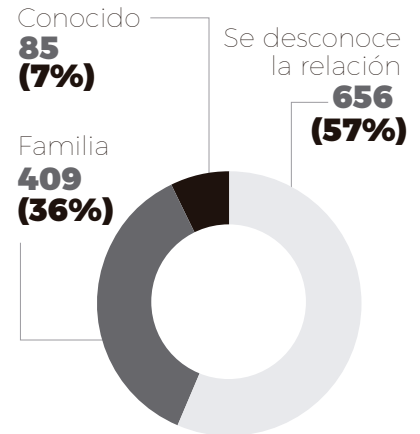
FUENTE: Policía Nacional, Dirección de Medicina Forense, IUDPAS/UNAH, Registro Nacional de las Personas, Observatorios Municipales de Convivencia y Seguridad Ciudadana Instituto Nacional de Estadísticas, Subsecretaría de Seguridad en Asuntos Interinstitucionales. / Unidad Técnica de Coordinación Interinstitucional (UTECI).

MALTRATO INFANTIL

1,150 menores de edad fueron víctimas de maltrato durante el 2016



En el 57% de los casos se desconoce la relación con el victimario, sin embargo, un alto porcentaje del maltrato es cometido por familiares



FUENTE: Ministerio Público: Oficina de Planificación Estratégica y Gestión de la Calidad (OPEGEC)/UTECI- Mesa temática de criminalidad.

VIOLENCIA INTRAFAMILIAR

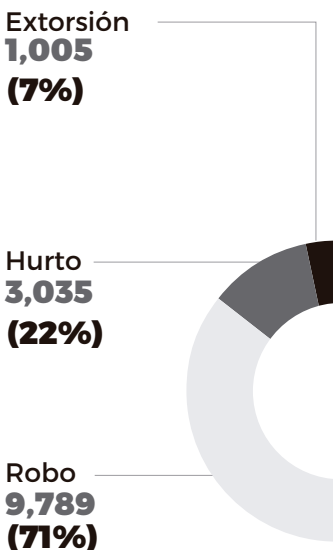
En el 43% de los casos de violencia intrafamiliar se desconoce la relación con el victimario, sin embargo, un 23% es cometido por ex parejas.



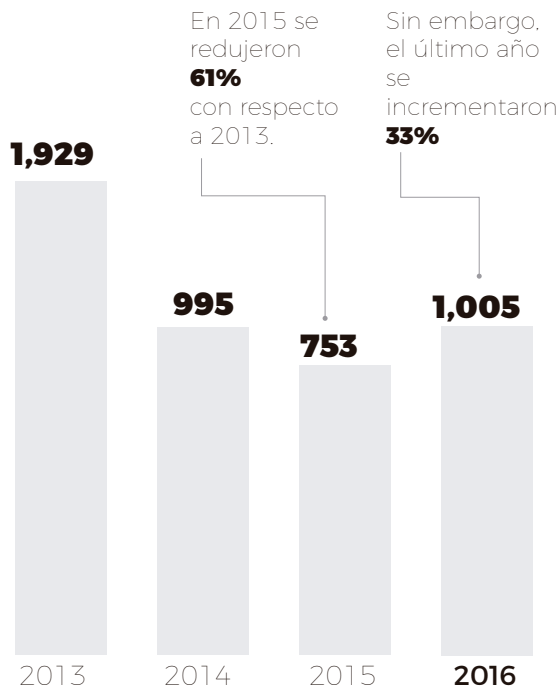
FUENTE: Ministerio Público: Oficina de Planificación Estratégica y Gestión de la Calidad (OPEGEC)/UTECI- Mesa temática de criminalidad

DELITOS CONTRA LA PROPIEDAD

Del número de delitos en 2016



DENUNCIAS DE EXTORSIÓN



ACCIDENTES DE TRÁNSITO

El 48% de los fallecidos, en 2016, fueron ciclistas y peatones.



Tipos y número de muertos

FUENTE: Ministerio Público: Oficina de Planificación Estratégica y Gestión de la Calidad (OPEGEC)/UTECI- Mesa temática de criminalidad y Fuerza Nacional Anti-extorsión (FNA)

FUENTE: Policía Nacional, Dirección de Medicina Forense, IUDPAS/UNAH, Registro Nacional de las Personas, Observatorios Municipales de Convivencia y Seguridad Ciudadana Instituto Nacional de Estadísticas, Subsecretaría de Seguridad en Asuntos Interinstitucionales / Unidad Técnica de Coordinación Interinstitucional (UTECI).